






















## BESCHIKBARE PRODUCTEN PER 21 april 2021












De volgende producten uit het CIP-netwerk zijn vrijgegeven voor algemeen gebruik (onder Creative Commons Naamsvermelding-GelijkDelen: <https://creativecommons.org/licenses/by-sa/4.0/deed.nl>).











De pijltjes rechts in het onderstaande overzicht geven direct toegang tot de vindplaatsen van de producten. Producten die nieuw, in onderhoud, bijgewerkt of vervallen zijn, worden met symbolen gekenmerkt. De betreffende symbolen blijven staan tot de volgende versie van dit productoverzicht vrijgegeven wordt. Het betreft de volgende symbolen:





















| Onderwerp                                 | Product  | Toelichting  |   |
|---|--|--|---|
| <b>Secure software</b>                    |  |  |   |
| Secure Software Development (Grip-op-SSD) | Grip op SSD: De Methode (Nederlandse versie)                     | Methode voor sturing op tot stand brengen en onderhoud van veilige software.   |    |
|   | Grip op SSD: De Normen 3.0 (Nederlandse versie)                  | Basisnormenkader als richtsnoer voor veilige software. Ingegaan op 22-07-2020.                                       |   |
|   | Grip op SSD: De Normen 2.0 (Nederlandse versie)                  | Basisnormenkader als richtsnoer voor veilige software. Voorlaatste versie. Vervangen door versie 3.0 per 22-07-2020. |  |
|   | Grip op SSD: De Normen voor Mobiele Apps (Nederlandse versie)    | Basisnormenkader als richtsnoer voor veilige mobiele apps.   |  |
|   | Grip op SSD, Testraamwerk  | Het testen van de beveiligingseisen voor (web)applicaties.   |  |
|   | CIP-Casts Secure Software  | Diverse interessante videobijdragen rond het thema Secure Software.  |  |
| Grip-op-SSD English                       | Grip on SSD: The Method (English version)                        | A method for clients, developers and vendors for enabling collaborative delivery of Secure Software.                 |  |
|   | Grip on SSD: Security Requirements (English version)             | Basic requirements framework for secure software.  |  |
|   | Grip on SSD: Security Requirements Mobile Apps (English version) | Basic requirements framework for secure mobile apps.   |  |
| SSD-introductie en cursusmateriaal        | Introduction SSD at OWASP, June 2016, Rome                       | Introduction to SSD. A standard for secure software (opent Youtube video)  |  |










| Onderwerp                 | Product   | Toelichting  |   |
|---------------------------|---|--|---|
|                           | ICT Security Training met SSD-Normen  | Training voor bouwers en testers voor omgaan met SSD-Normen.   |    |
|                           | Receptuur Veilige Software ontwikkeling   | Presentatie met uitleg van de methode Grip op SSD. Te gebruiken voor 'evangelisatie' binnen bijv. de eigen organisatie.  |    |
| Agile Security Management | White paper Agile Security Management (ASM)   | Deze handreiking geeft antwoord op de vraag hoe informatieveiligheid kan worden geborgd in Agile ontwikkelingstrajecten.   |    |
| Internet of Things        | CIP Whitepaper IoT  | Veel van de kwetsbaarheden in de wereld van IoT zijn te beperken door het hanteren van een beperkt en overzichtelijk aantal basisprincipes, standaarden en best practices op het gebied van informatiebeveiliging. |    |
| Bewustwording             |   |  |   |
| Thuiswerken               | Handreiking Veilig Thuiswerken  | Een overzichtelijke handreiking met tips voor organisaties en advies aan medewerkers voor veilig thuiswerken. De handreiking bevat ook een checklist voor thuis.   |  |
|                           |    |  |   |
| Opruimdag                 | Toolkit opruimdag   | Houd de fysieke en digitale omgeving schoon. Ruim regelmatig op. Download hier de toolkit met handvatten en links naar handreikingen voor zo'n opruimdag.  |  |
| CIP-casts                 | CIP-Casts Awareness   | Diverse interessante videobijdragen rond het thema Awareness.  |  |
|                           | Voorraad Beveiligings Updates.  | Korte filmpjes gemaakt in de jaren 2015-2017 die selectief als laagdrempelige awareness- uitingen kunnen worden ingezet.   |  |
| Games                     | Serious Game 'Crisis'. De game is er in een basisvariant (Nederlands en Engels) een gemeentevariant en een versie voor waterschappen. | De crisisgame duurt 75 minuten en kan gespeeld worden door groepen van 5 tot 15 mensen. Leent zich ook voor teambuilding.  |  |
|                           | 'Netwerk Game'  | De netwerkgame benadrukt keten- en netwerkaspecten   |  |








| Onderwerp                                       | Product  | Toelichting  |   |
|---|--|--|---|
|   |  | in spel situatie. Duur ca. 75 minuten. Kan gespeeld worden door groepen van 5 tot 15 mensen. Leent zich ook voor teambuilding.   |   |
| e-Learning modules                              | Bekijk e-learningmodules rechtstreeks via Pleio.                     | Kies je cursus en log in als gast. De weergave via internet is mogelijk niet optimaal, zie de installatie-instructies hieronder. |    |
| e-Learning Installatie-instructies              | Instructies voor installatie van de Scorm modules op eigen omgeving. | Met deze instructies installeer je de modules op eigen infrastructuur en kun je ze inbedden in de eigen leeromgeving.            |    |
| e-Learning modules in herbruikbare Scorm-source | Veilig omgaan met Internet   | Korte module voor aanleren basisbewustzijn.<br>Thema: veilig omgaan met internet.  |    |
|   | Bring Your own Device  | Korte module voor aanleren basisbewustzijn.<br>Thema: Bring Your Own Device.   |   |
|   | Social Engineering   | Korte module voor aanleren basisbewustzijn.<br>Thema: social engineering.  |  |
|   | Fishing  | Korte module voor aanleren basisbewustzijn.<br>Thema: fishing.   |  |
|   | Veilig omgaan met Bezoekers  | Korte module voor aanleren basisbewustzijn.<br>Thema: veilige omgang met bezoekers.  |  |
|   | Overheidsnormen  | Korte module voor aanleren basisbewustzijn.<br>Thema: normen in de overheid.   |  |
| Awareness Bestuurlijk                           | Suggestie voor een bestuursmanifest                                  | Vijf Ik-boodschappen van betrokken bestuurders.  |  |
|   | CISO enquête 2019  | Over de invulling van de functie van CISO binnen de overheid. Vanuit het perspectief van CISO's en betrokken bestuurders.        |  |
| Awareness Campagne-aanpak                       | Borging Awareness Informatieveiligheid                               | Tips voor organiseren van permanente aandacht voor informatieveiligheid.   |  |
|   | Nadere achtergrondinformatie   | Nadere uitwerking bij Borging Awareness Informatieveiligheid.  |  |

| Onderwerp                     | Product  | Toelichting  |   |
|-------------------------------|--|--|---|
| Introductietraining           | Introductietraining 'Van veilig voelen naar Veilig zijn'   | Diapack voor cursusdoeleinden.   |    |
| Overig herbruikbaar materiaal | Inventarisatie herbruikbaar materiaal (map 'Materiaal bewustwording' van de domeingroep Awareness) | Materiaal van een aantal organisaties. Toegang op <a href="https://cip.pleio.nl/">https://cip.pleio.nl/</a> is hiervoor nodig.   |    |
| Keten Governance              | Keten Service Library  | Versie 2020 van een gesystematiseerde inventarisatie van praktijken rond keten-governance.   |    |
| Ketencommunicatie             | Ketencommunicatie bij crises   | Generieke handreiking voor een ketencommunicatieprotocol bij crises. Organisaties vullen de handreiking in met proceseigen kenmerken, waarmee een protocol ontstaat voor de communicatie met keten/netwerk-partners en overige stakeholders. |    |
| Testen in ketens              | Testdorp   | Basis testset voor het testen van ketenfunctionaliteit.  |  |
| Aanbesteden en inkopen        | Inkoop Eisen Cybersecurity Overheid (ICO)  | Handreiking en Wizard waarmee je eisenpakketten kunt selecteren voor aanbestedingen / inkopen  |  |
|                               | Grip op Beveiliging in Inkoopcontracten  | Methode en voorbeeld-normenkader voor komen tot beveiligings-afspraken met leveranciers.   |  |
|                               | Security Proof Inkopen – Handreiking, Wizard en Workshop   | Een werkwijze, een tool en een workshop om IB-teksten te selecteren voor contracten. Voor deze toolset is ICO in de plaats gekomen. CIP-leden kunnen op <a href="https://cip.pleio.nl">cip.pleio.nl</a> nog over het materiaal beschikken.   |  |
|                               | Leveranciersgids   | Informeel je leveranciers over de sturing van jouw organisatie op informatieveiligheid. Een op een EZK-brochure gebaseerd Word-document om op te maken voor eigen gebruik.   |  |
| <b>Privacy</b>                |  |  |   |
| Baseline                      | Privacy Baseline v3.3  | Een handreiking voor verantwoord omgaan met persoonsgegevens. De AVG en UAVG ontrafeld voor de uitvoering. Het naslagwerk  |  |


| Onderwerp       | Product  | Toelichting   |   |
|-----------------|--|---|---|
|                 |  | van de methode 'Grip op privacy'.   |   |
| Baseline        | Privacy Baseline Engelse vertaling                     | 'The AVG/GDPR unraveled for application.' Handig voor multi-linguale organisaties.  |    |
| Handreiking     | Handreiking Privacy by design                          | Handleiding voor ontwerpers van Informatiesystemen. Onderdeel van de 'Grip op privacy'.   |    |
|                 | Handreiking Borging van Privacy en Volwassenheidsmodel | Een handleiding voor Privacy Governance. Verbeterde versie 3.2.   |    |
|                 |  | Volwassenheidsmodel waarop de Self Assessment tool gebaseerd is.  |    |
|                 | Handreiking Meldplicht Datalekken                      | De voormalige Nederlandse wet Meldplicht Datalekken - en de WBP - zijn ingehaald door de AVG. Maar voor wie daar doorheen kan lezen bevat het document nog tal van praktische adviezen voor de procesinrichting rondom de actuele meldplicht. |    |
| Self assessment | Self Assessment Tool Privacy volwassenheid             | Neem jezelf de maat, stel een doel en zie wat er nog te doen staat bij het implementeren van privacy-verantwoord handelen conform de AVG.   |  |
|                 | Self Assessment toelichting (management)               | Toelichting specifiek voor het management.  |  |
|                 | Self Assessment toelichting (gebruikers)               | Toelichting specifiek voor de gebruikers.   |  |
| Workshop        | Workshop Privacy Self Assessment                       | Doe de 'Workshop PriSA' met collega's die die self assessment hebben gedaan, leer van elkaars inzichten en leg de basis voor een stap-voor-stap aanpak naar privacy-volwassenheid.  |  |
|                 | Workshop Privacy by Design                             | In deze workshop leer je om privacy-by-design principes toe te passen in de praktijk. Je leert de handreikingen van Grip-op-Privacy kennen, waarmee je nuttige hulpmiddelen krijgt aangereikt voor de praktische omgang met                   |  |

| Onderwerp                   | Product  | Toelichting   |   |
|-----------------------------|--|---|---|
|                             |  | privacy in je dagelijkse werksituatie.  |   |
| Analyse                     | GAP: Gap-analyse Privacy   | De criteria van de Privacy Baseline vervat in het format van de GAP-analyse voor de BIG (van KING en IBD). Een handig instrument voor organisaties die zich willen meten aan de Privacy Baseline. |    |
| Video                       | CIP-Casts Privacy  | Diverse interessante videobijdragen rond het thema Privacy.   |    |
| Enquête                     | Enquête Functionarissen Gegevensbescherming 2018                           | Een onderzoek naar de invulling van de functie van FG in de praktijk en hoe FG's hun werk en werkomgeving ervaren.  |    |
|                             | Privacy-enquête en suggesties voor privacy management                      | Privacy-enquête december 2015. Sfeerbeeld/stand van zaken. Suggesties voor de versterking van privacy management.   |   |
| Privacy-afspraken in Ketens | Privacy-afspraken in ketens- Handreiking en Modelovereenkomst              | Werken in ketens vereist afspraken over risico en aansprakelijkheid met alle ketenbetrokkenen. Met modelovereenkomst.   |  |
| Privacy en testen           | Testen met Persoonsgegevens Nu ook met checklist Afweging en Risicoanalyse | Testen met 'echte' persoonsgegevens is niet wenselijk. Echter: soms wel onvermijdelijk. In deze handreiking vind je tips hoe over je hiermee om kunt gaan.  |  |
| Brexit                      | Infoblad gevolgen Brexit bij verwerkers in het VK                          | Wat betekent de Brexit voor organisaties die verwerkers in het Verenigd Koninkrijk hebben?<br>Nu de Brexit een feit is, hebben we de infosheet een stuk eenvoudiger kunnen maken.                 |  |
| Risicomanagement            | Pre-scan PIA   | Gestandaardiseerde manier om tot een afgewogen inschatting te komen over de noodzaak van een PIA dan wel te bepalen of de verwerking een hoog risico in zich heeft.                               |  |


| Onderwerp  | Product  | Toelichting  |   |
|--|--|--|---|
|  | Format ZBO-PIA   | Model dat wordt gehanteerd door één van de grote ZBO's.  |    |
|  | Format Rijks PIA   | Model voor het uitvoeren voor een PIA dat wordt gehanteerd bij het Rijk.   |    |
| Cloud  |  |  |   |
| Governance   | Cloud Governance   | Rollen en verantwoordelijkheden bij de verwerving en het succesvol en veilig gebruik van Clouddiensten.  |    |
| Handreiking  | Handreiking Beveiligingsbeleid Clouddiensten   | Good practice gebaseerd op het beleid van een grote uitvoerder bij het gebruik van Clouddiensten. Dit product dateert van 2013. Aangezien het echter nog steeds goede aanknopingspunten voor beleid bevat, blijven we het voorlopig ter beschikking stellen. |    |
| Verkenning   | De rol van de IT-Auditor   | Van de ADR: Een verkenning van de auditmogelijkheden van clouddiensten bij de rijksoverheid (ingebracht document).   |  |
| Normatiek  |  |  |   |
| SIVA-methodiek                                       | SIVA, ISBN9789086596706<br>Auteur Wiekram Tewarie  | Methodiek voor de ontwikkeling van auditreferentiekaders.  |  |
| BIO-ondersteuning                                    |  |  |   |
| BIO Thema-uitwerkingen                               | BIO Thema-uitwerkingen: <ul style="list-style-type: none"> <li>• Applicatieontwikkeling</li> <li>• Clouddiensten</li> <li>• Communicatievoorzieningen</li> <li>• Huisvesting</li> <li>• Informatievoorzieningen</li> <li>• Serverplatform</li> <li>• Softwarepakketten</li> <li>• Toegangsbeveiliging</li> </ul>  | BIO Thema-uitwerkingen zijn bedoeld als handreikingen bij de implementatie van de BIO in de organisatie. De downloadlink brengt je bij de verzameling van BIO Thema-uitwerkingen.  |  |
| BIO Thema-uitwerkingen en BIO operationele practices | Verwijzingsmatrix BIO - BIO-practices  | In de matrix staan bij een groot aantal BIO-controls verwijzingen naar (onderdelen van) practices die behulpzaam kunnen zijn bij de uitvoering ervan.  |  |


| Onderwerp           | Product                   | Toelichting  |   |
|---------------------|---------------------------|--|---|
| BIO Self Assessment | BIO-SA                    | BIO-SA is een krachtig doe-het-zelf instrument om te meten hoe volwassen de organisatie omgaat met informatiebeveiliging. Stuurinstrument voor stapsgewijze verbetering en middel voor vergroting van bewustwording management en medewerkers. |    |
| Handreiking         | De 16 Criteria van BIO-SA | De BIO-SA maakt gebruik van 16 criteria, een aggregatie van de BIO. Dit document bevat een beschrijving van de volwassenheidsniveaus, zoals die in de BIO-SA zijn gehanteerd.  |    |
| CIP-casts           | CIP-Casts BIO             | Diverse interessante videobijdragen als achtergrond bij de implementatie van de BIO.   |    |
| Overig              |                           |  |   |
| Vertaling           | State-of-the-Art          | Lezenswaardig, in het Nederlands vertaald product van de werkgroep 'Stand der Technik' van het Duitse Bundesverband IT-Sicherheit met 'State of the Art' tips.   |  |
| Handreiking         | Responsible Disclosure    | Handreiking die helpt bij de inrichting van dit proces in de organisatie.  |  |
| Publicatie          | e-Mail Authenticatie      | Een publicatie over het nut en de wenselijkheid om e-mailauthenticatie in te zetten.   |  |
| Aandachtspunten     | SOC Succesfactoren        | Belangrijke aandachtspunten bij het inrichten van een SOC.   |  |

**Resume beschikbare workshops**

| Onderwerp                      | Product  | Doel/omschrijving  |   |
|--------------------------------|--|--|---|
| Oefenen en ervaring            |  |  |   |
| CIP-serious games en workshops | CIP-Workshops en Serious Games: <ul style="list-style-type: none"> <li>• Serious Game Netwerkgame</li> <li>• Serious Game Crisisgame (meerdere varianten)</li> <li>• Workshop PriSA (Privacy Self Assessment)</li> </ul> | Leren gaat het best door te doen en te ervaren. CIP heeft een aantal workshops en serious games in etalage. Met de link komt je op de pagina terecht waar je iets meer kan lezen en ook je |  |



| Onderwerp     | Product  | Doel/omschrijving   |   |
|---------------|--|---|---|
|               | <ul style="list-style-type: none"> <li>Workshop PAK (Privacy Afspraken in ketens)</li> <li>Workshop SPINK (Security Proof Inkopen)</li> <li>Maatwerk Workshop</li> </ul> | belangstelling kenbaar kan maken.   |   |
| BIO-workshops | BIO-Workshops: intro BIO, Risicomanagement en enkele thematische-workshops.  | Deze link brengt je op de workshoppagina van de BIO-site, waar je wegwijs wordt gemaakt over de BIO-workshops.            |  |
| ICO           | Workshop ICO: oefenen met het hanteren van de ICO-Wizard in het aanbestedingsproces.   | Deze link brengt je op de ICO-pagina van de BIO-site, waar je wegwijs wordt gemaakt over de ICO-producten en de workshop. |  |

| Onderwerp                   | Product   | Toelichting  |  |
|-----------------------------|---|--|--|
| <b>Digitaal samenwerken</b> |   |  |  |
| Instructie                  | CIP.Pleio: <ul style="list-style-type: none"> <li>Instructie aanmelding</li> <li>Quick Start gebruik</li> </ul> | Overheidsmedewerkers en kennispartners van CIP kunnen samenwerken en kennisdelen op cip.pleio.nl. Kijk hier hoe dat kan. |  |