

E-learning modules van de domeingroep Awareness - update maart 2016 (Ruud de Bruijn)

In de domeingroep Awareness van het CIP worden zogenoemde e-learning modules ontwikkeld. In de visie van het CIP zijn dat korte instructie 'filmpjes' (beeld en geluid), gericht op het geven of testen van praktische informatie over een aspect van informatiebeveiliging of privacy. Gerichte deskundigheidsbevordering en vooral ook het aanbrengen of vergroten van 'awareness' zijn de doelen.

CIP stelt de modules openbaar beschikbaar, op de volgende manieren:

- Bekijken op internet. De modules worden live op leren.pleio.nl ter beschikking gesteld. Een inlogaccount is niet nodig, ze zijn als 'gast' te benaderen (optie onderaan het inlogscherf). Deze voorziening is wat gebrekkig, maar je kunt er een eerste indruk van de modules opdoen.
NB: opstarttijden zijn onder meer afhankelijk van lokale browser- en/of firewallinstellingen en kunnen flink oplopen.
- Downloaden. Je kunt de modulepakketten downloaden vanaf deze site. Dat zijn 'ZIP-files' die na downloaden eerst moeten worden 'uitgepakt'. Als u dat niets zegt: geen zorg, eenvoudige instructies zijn voorhanden en het werkt bijna overal.

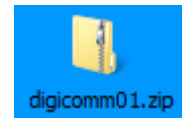
Met de pakketten kun je twee dingen doen:

- Ze bevatten een HTML-versie die zelfstandig in de browser op PC of tablet te draaien is.
- Ze bevatten nog meer formats, o.a. SCORM waarmee inbedding in een eigen Leer Management Systeem (LMS) mogelijk is; dit is iets voor specialisten. Met een LMS is het mogelijk om de module(s) gecontroleerd in te zetten in HRM-opleidingsprogramma's van de organisatie.

Als downloaden van ZIP-files niet mag vanwege beveiligingsregels van de organisatie, neem dan contact op met het CIP, bijvoorbeeld via het [contactformulier](#) op deze site.

Bekijken op de eigen PC of tablet

De ZIP-bestanden bevatten o.a. een HTML-versie die stand alone in de browser op PC of tablet te draaien is. Een ZIP-bestand is (in Windows) te herkennen aan de bestandsextensie '.zip' of, als bestandsextensies niet worden getoond, aan het icoontje voor 'gecomprimeerd bestand', te herkennen aan de rits.



Ga als volgt te werk:

- Download een module (zip-bestand) en plaats deze op een terug te vinden plek.
- Door met de rechtermuisknop op het icoon te klikken kom je bij de optie 'alles uitpakken...!'
- *Let op: het hangt helemaal van de kantoorautomatisering en jouw rechten daarop af of het lukt om te 'ontzippen'.* Lukt het niet, zoek dan contact met it-beheer of probeer het thuis op een Windows machine.
- Het ontzippen van een zip-bestand zorgt ervoor dat alle ingepakte bestanden netjes in een (gelijknamige) directory komen te staan en te benaderen zijn. Soms gaat dat in twee stappen, dat wijst zichzelf. Zoek naar het bestand 'story.html' en dubbelklik daarop. De module zal starten.








Wat kan mis gaan:

- Wanneer Windows zo is geconfigureerd dat je bestandsextensies niet ziet, dan zie je meerdere bestanden 'story'. Hou vol, door dubbelklikken komt je er vanzelf achter welke het doet.
- Als je een ZIP bestand *opent* ipv uitpakt, dan zie je de story-bestanden ook staan; maar rechtstreeks draaien vanuit een ZIP-bestand werkt (meestal) niet. Netjes eerst uitpakken dus, zoals beschreven.
- Je zult mogelijk scripts en 'active X' moeten toestaan als dat wordt gevraagd; meestal geeft de browser een melding, maar het kan ook zijn dat beheer dit heeft geblokkeerd.
- Ten slotte: sommige modules hebben geluidsfragmenten, maar niet altijd al direct aan het begin. Zet dus niet het geluid ver open als je - aanvankelijk - niets hoort, dat voorkomt verderop een enorme herrie.

Het voordeel van deze modules is snelle, betrekkelijk eenvoudige en autonome beschikbaarheid. Een nadeel (vindt de domeingroep) is dat de modules uitsluitend los van elkaar kunnen worden aangeboden.

Er zijn tot nu toe 6 modules ontwikkeld door CIP en 1 door UWV. Bij die laatste moet je er rekening mee houden dat de verwijzingen naar interne mappen in het UWV-domein buiten UWV niet zullen werken. Maar ook zonder de demo's is het nog een interessante module.

Dit zijn de thans beschikbare modules:

 20140403_CIP- BYOD.zip	3.432 kB	15-5-2014 10:11	Gecomprimeerde (gezipte) map
 20140403_CIP- Overheidsnormen.zip	2.158 kB	15-5-2014 10:12	Gecomprimeerde (gezipte) map
 20140403_CIP- Phishing.zip	3.869 kB	14-3-2016 15:38	Gecomprimeerde (gezipte) map
 20140403_CIP- Social Engineering.zip	1.501 kB	15-5-2014 10:08	Gecomprimeerde (gezipte) map
 20140403_CIP- Veilig omgaan met bezoekers...	2.905 kB	15-5-2014 9:59	Gecomprimeerde (gezipte) map
 20140403_CIP- Veilig omgaan met internet.zip	1.733 kB	15-5-2014 10:04	Gecomprimeerde (gezipte) map
 20150311_UWV - Gegevensverstrekking.zip	11.643 kB	11-3-2015 9:13	Gecomprimeerde (gezipte) map

links:

on line bekijken: <https://leren.pleio.nl/course/index.php?categoryid=62>

downloaden: <http://www.cip-overheid.nl/downloads/e-learning-modules-van-cip/>

contact: <http://www.cip-overheid.nl/contact/>

Voor de kenners nog het volgende: de modules zijn gemaakt met het softwarepakket "Articulate Storyline". Deze .story bestanden kunnen met dat programma desgewenst worden aangepast aan de behoefte van de eigen organisatie. Neem voor het verkrijgen van deze bestanden contact op met het CIP, bijvoorbeeld via het [contactformulier](#) op deze site.

distributie van de e-learning modules:

publiek:

1. op <https://leren.pleio.nl/course/index.php?categoryid=62> (live af te spelen)
2. op <http://www.cip-overheid.nl/downloads/e-learning-modules-van-cip/> (download zip's)
3. op cip.pleio.nl wordt naar beide opties verwezen.

besloten:

4. op de CIP-share staan de originele zip-pakketten en de gecompileerde .story bestanden

#